

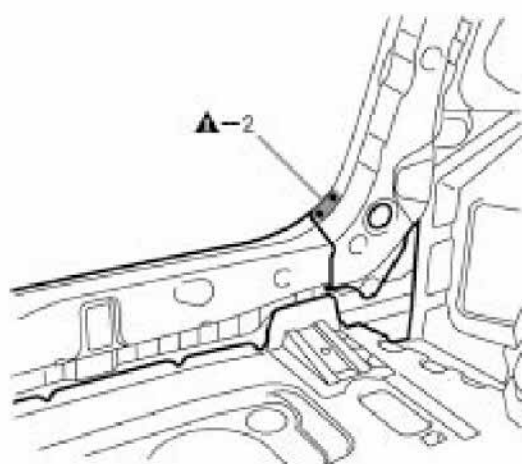
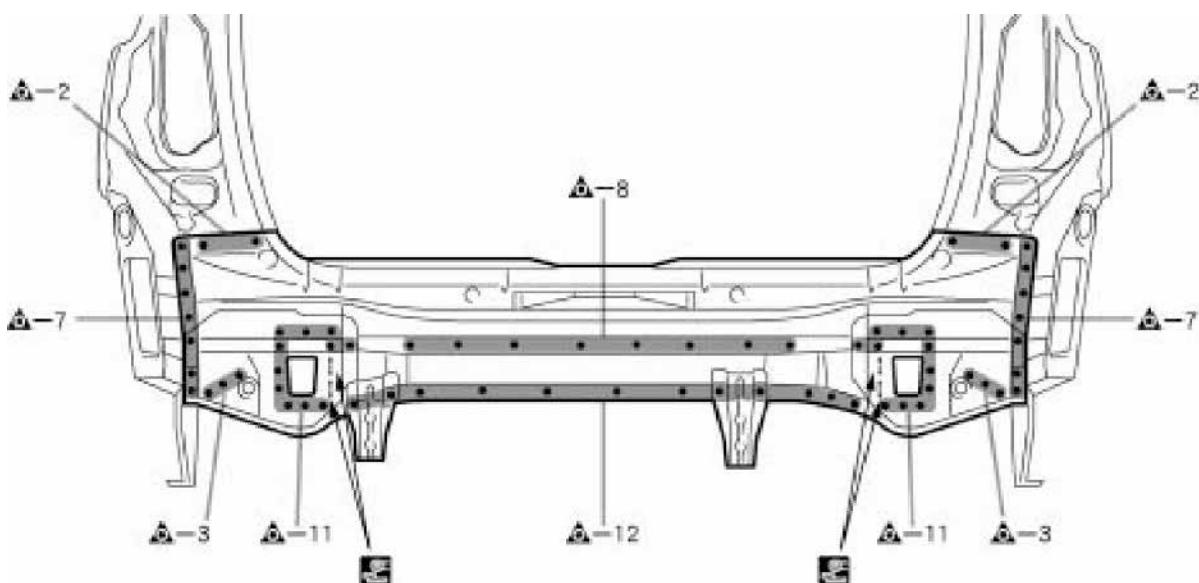
НИЖНЯЯ ПАНЕЛЬ ПРОЕМА ДВЕРИ БАГАЖНИКА В СБОРЕ

ЗАМЕНА



F17282A

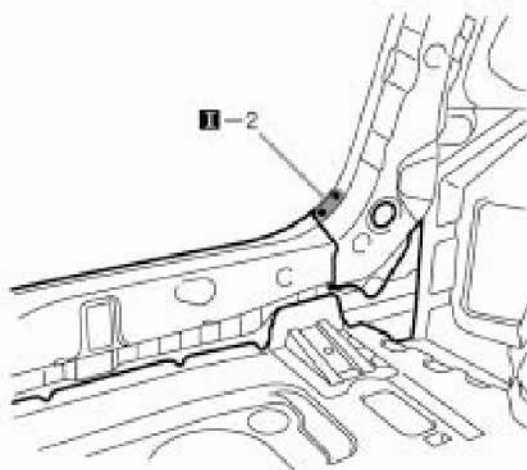
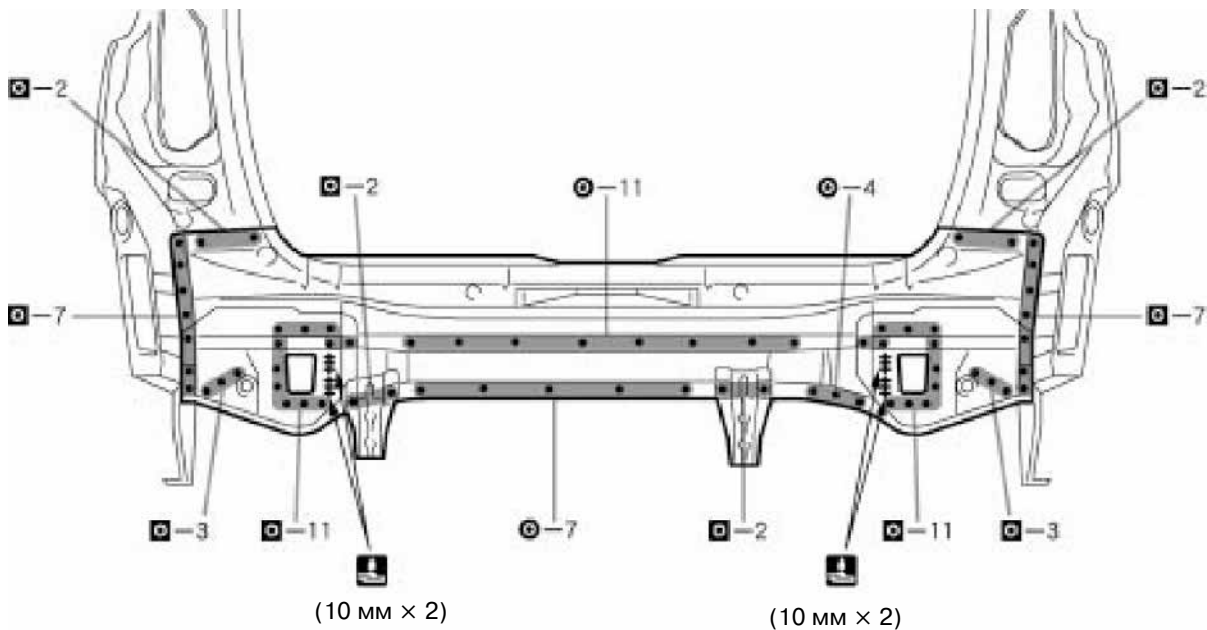
СНЯТИЕ



F17282

УСТАНОВКА

- Установить не закрепляя новые детали и определить необходимые размеры в соответствии со схемой измерений кузова (см. схему измерений кузова).
- Перед сваркой проверить сопряжение новых деталей с прилегающими деталями кузова. От этого зависит внешний вид узла и всего автомобиля.
- После сварки нанести монтажную пену на соответствующие детали.
- После сварки нанести герметик для кузова и грунтовочное покрытие на соответствующие детали.
- После нанесения верхнего слоя покрытия заполнить антикоррозионным составом узкие полости между сваренными деталями.



F17283

ПРИМЕЧАНИЕ

- 1 Перед сваркой проверить сопряжение двери багажника и заднего блока фонарей, так как от этого зависит внешний вид автомобиля.

10 мм (0,39 дюйма)